

AGRONEGÓCIO BRASILEIRO *em números*

2010 RANKING

Ranking Brasileiro da Produção e Exportação

Fonte: USDA e Ministério da Agricultura, Pecuária e Abastecimento

O Brasil é um dos principais fornecedores de produtos agropecuários para o mundo



* Dados preliminares

** Ranking em 2009

Exportações

Principais destinos das exportações do agronegócio brasileiro

Fonte: USDA e Ministério da Agricultura, Pecuária e Abastecimento



**UNIÃO
EUROPÉIA**

20,4

US\$ bilhões

CHINA

11

US\$ bilhões

EUA

5,4

US\$ bilhões

RÚSSIA

4,6

US\$ bilhões

JAPÃO

2,37

US\$ bilhões

OUTROS

33,2

US\$ bilhões

Agronegócio

Exportações em 2010

Fonte: USDA e Ministério da Agricultura, Pecuária e Abastecimento

215 destinos
em mais de
180 países



US\$ 76 BILHÕES
EXPORTAÇÕES

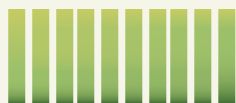





US\$63 BILHÕES
SUPERÁVIT DA BALANÇA COMERCIAL
DO AGRONEGÓCIO


US\$20 BILHÕES
SUPERÁVIT DA BALANÇA COMERCIAL

Exportação

Quantidade de destinos e valor das exportações

Fonte: USDA e Ministério da Agricultura, Pecuária e Abastecimento

AÇÚCAR		US\$12.761 128	TABACO		US\$2.706 100
CAFÉ		US\$5.764 138	CANA DE AÇÚCAR ETANOL		US\$2.028 43
SUCO DE LARANJA		US\$1.774 72	AVES		US\$6.254 147
SOJA		US\$17.701 90	MILHO		US\$2.136 50
CARNE BOVINA		US\$4.795 139	CARNE SUÍNA		US\$2.679 72

 Número de mercados

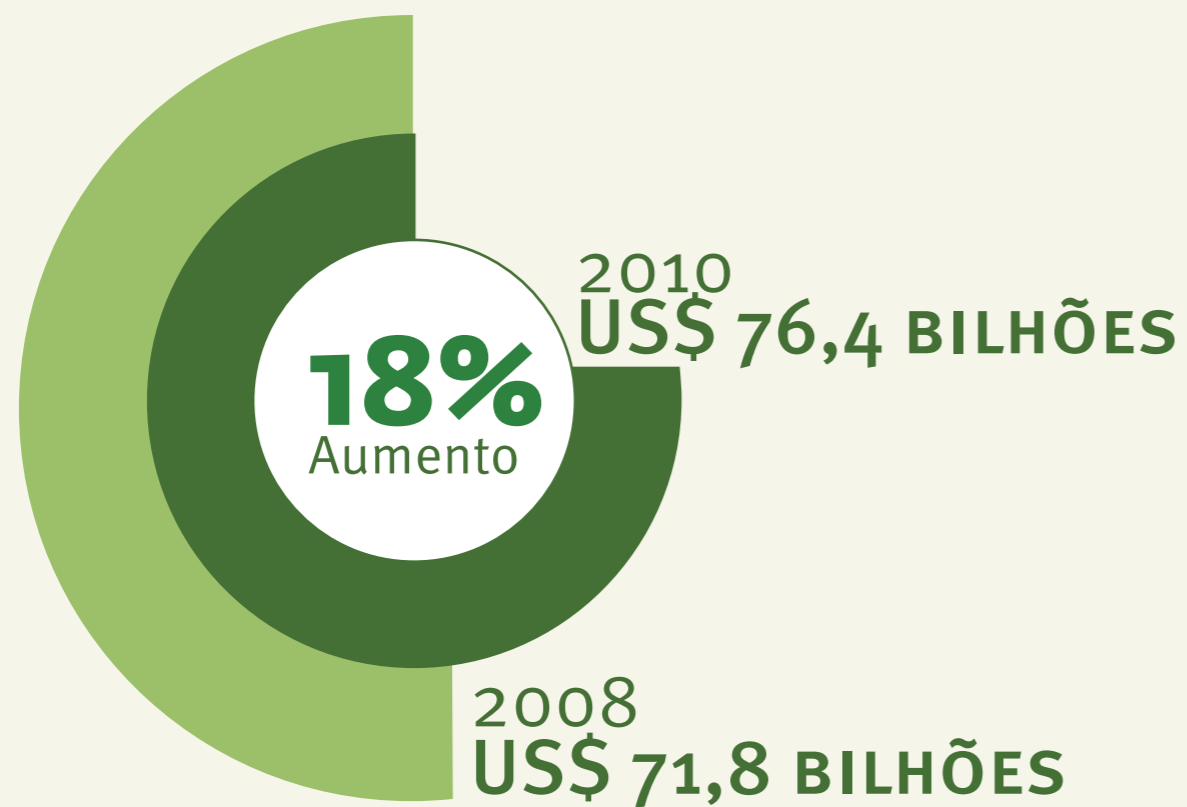
 Exportações
US\$ bilhões

Agronegócio

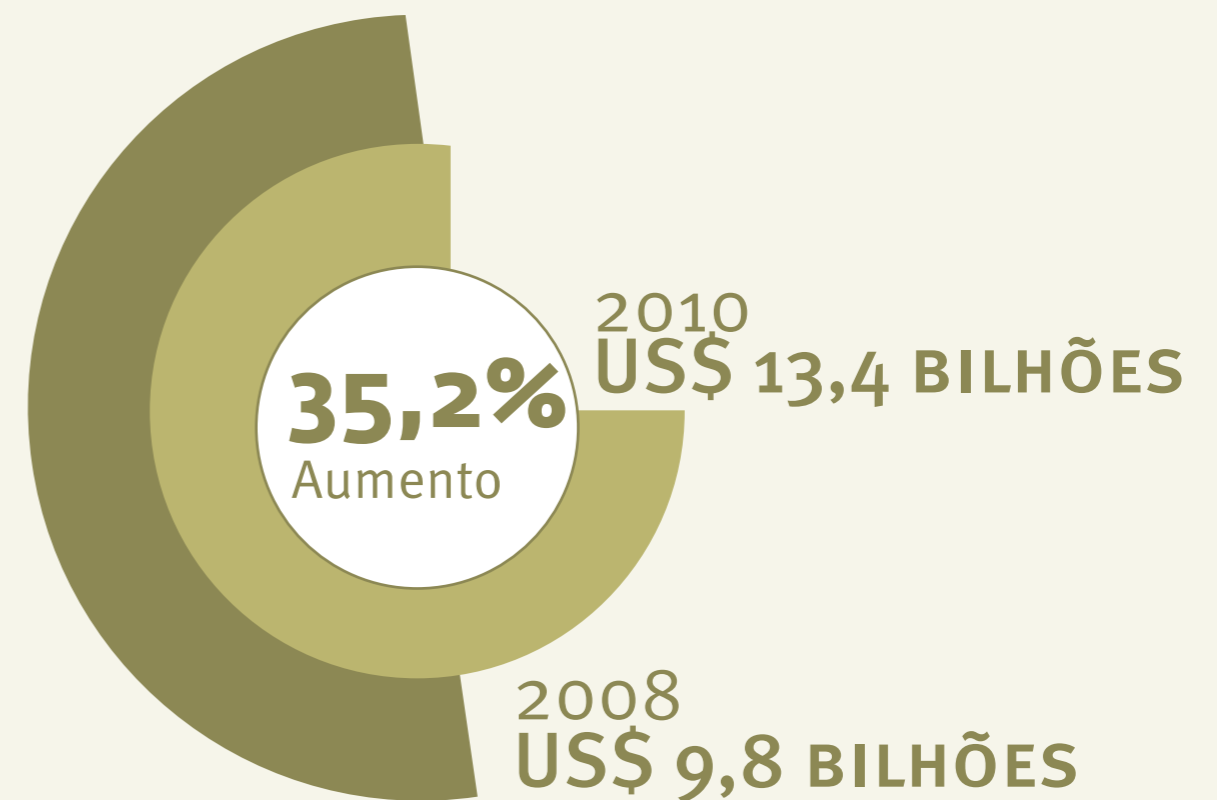
Exportações e importações 2008 - 2010

Fonte: USDA e Ministério da Agricultura, Pecuária e Abastecimento

EXPORTAÇÃO



IMPORTAÇÃO



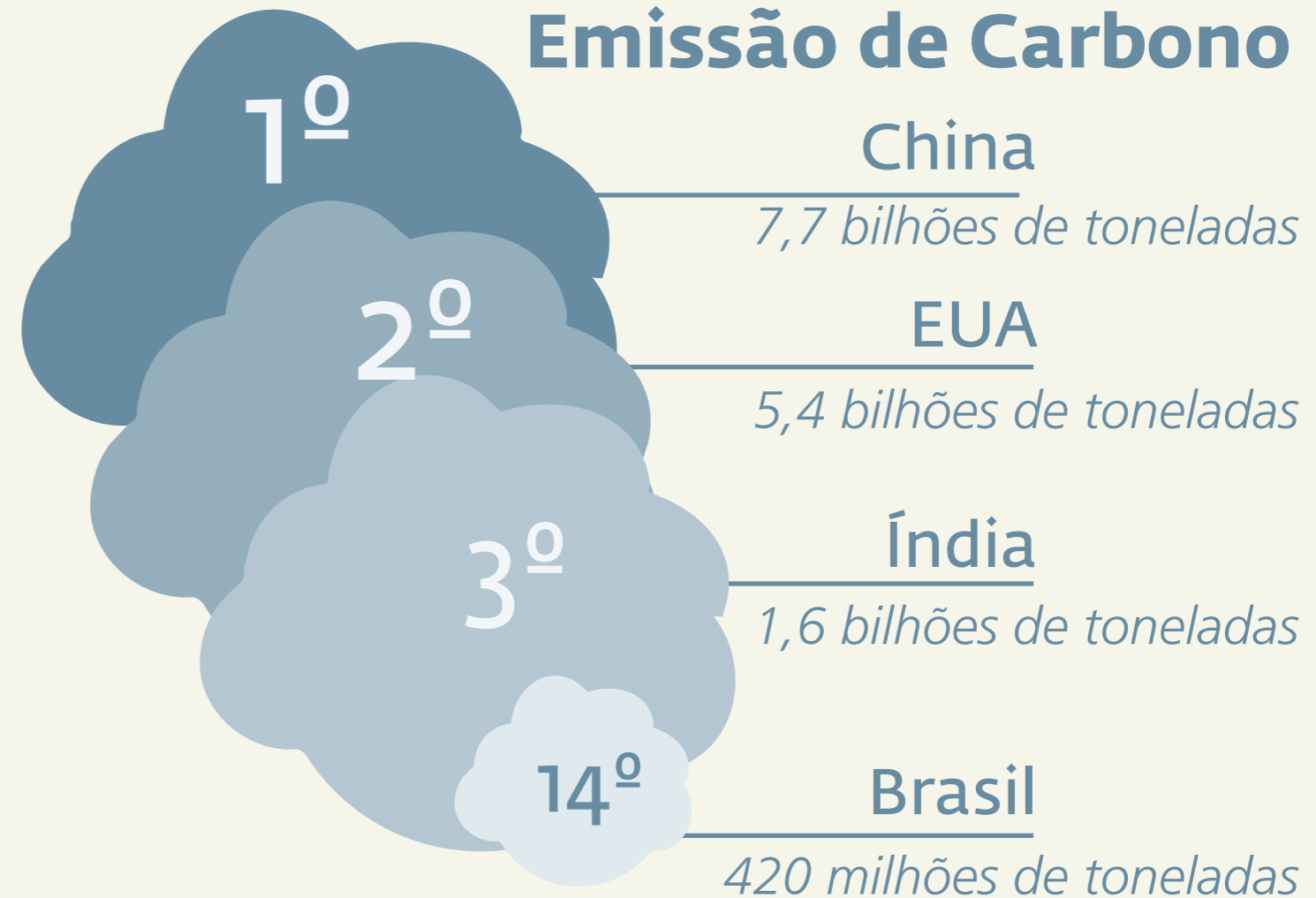
Emissão de Carbono

Fonte: USDA e Ministério da Agricultura, Pecuária e Abastecimento

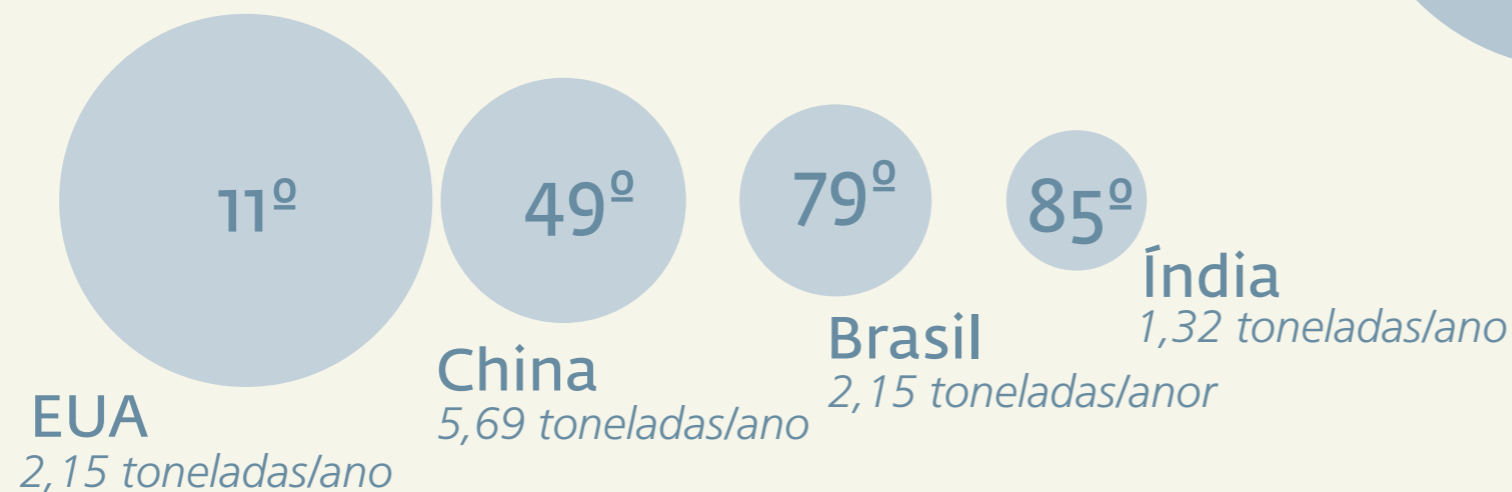
O Brasil tem um modelo de agricultura sustentável e competitivo e é pioneiro no apoio a programas de redução de emissão dos gases de efeito estufa



Emissão de Carbono



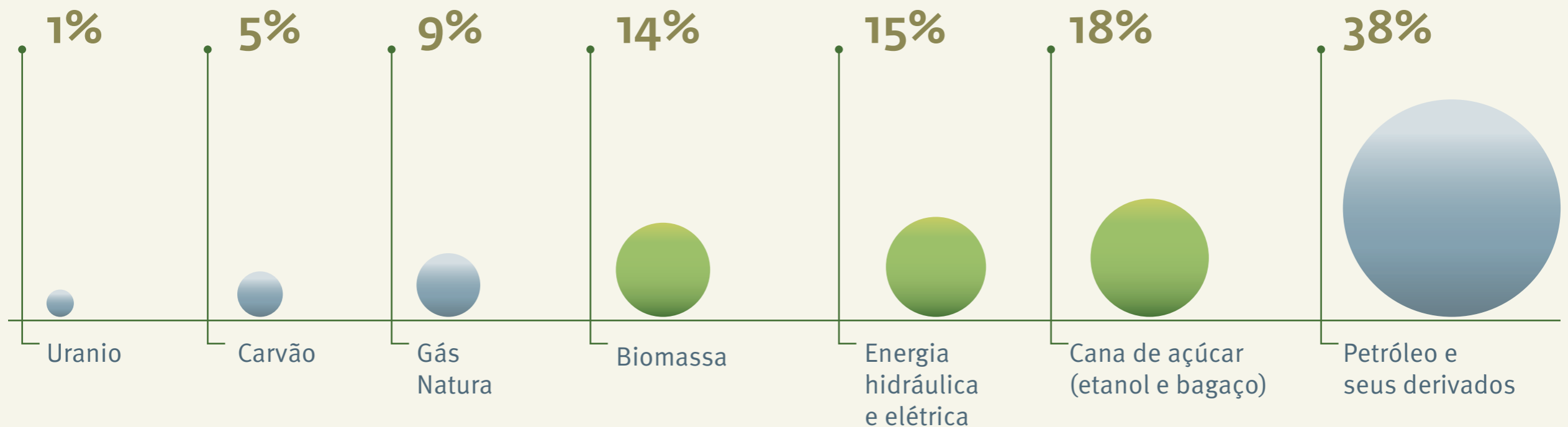
Per Capita



Mix de Energia

Fonte: Ministério de Minas e Energia e
Ministério da Agricultura, Pecuária e Abastecimento, 2009

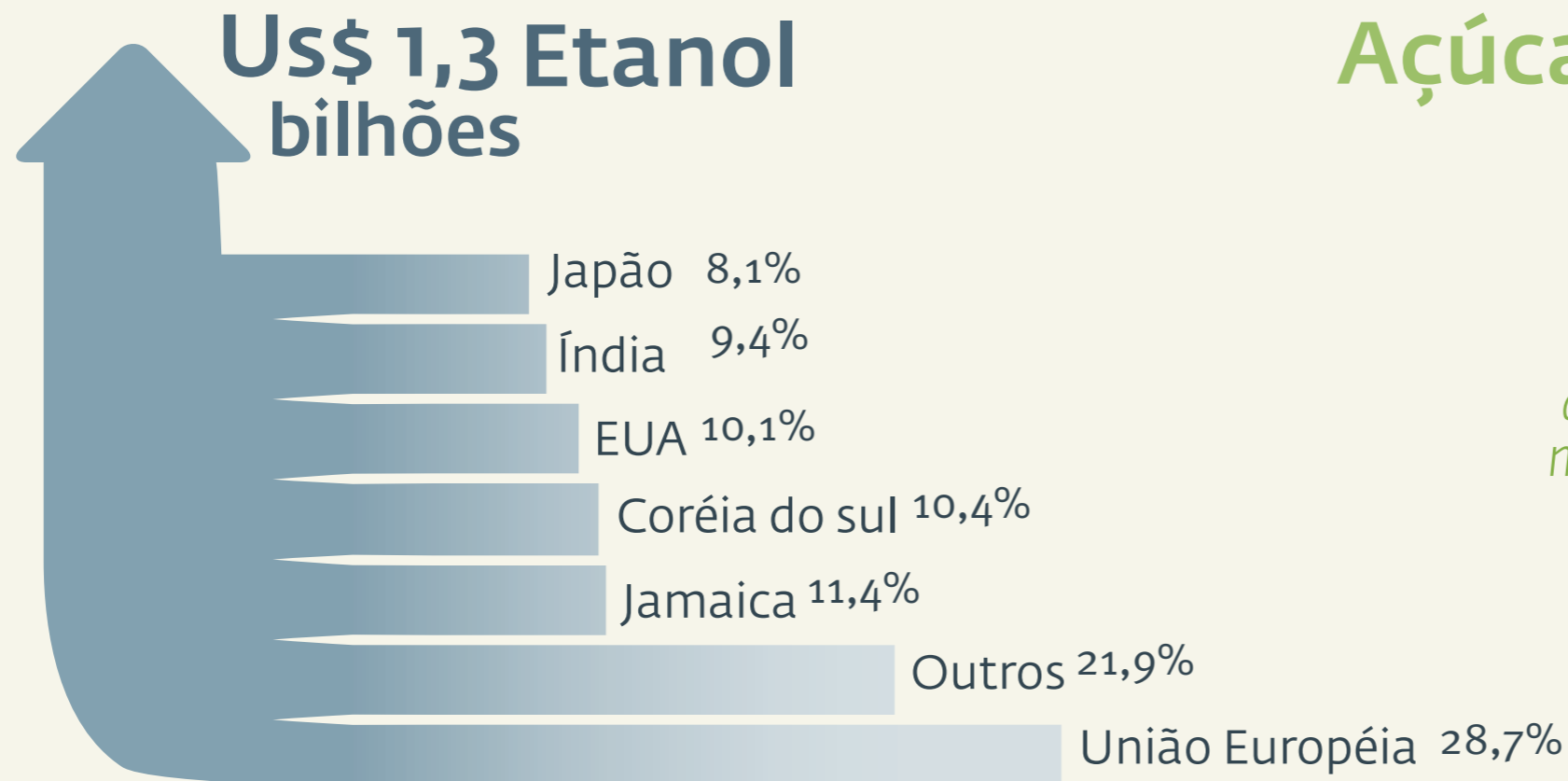
Quase metade (47%) das fontes da matriz energética brasileira é renovável, sendo a cana de açúcar a segunda mais importante



Exportação de Açúcar e Etanol

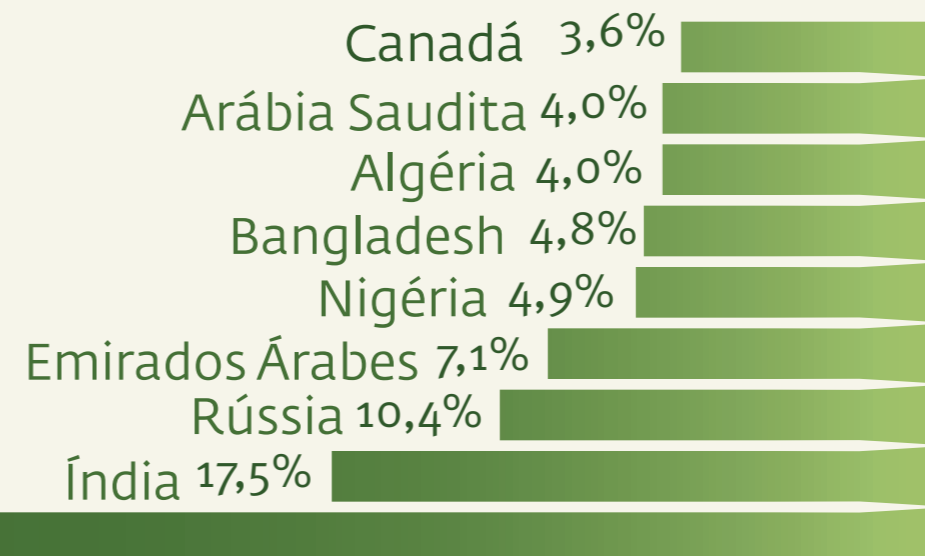
Principais destinos

Fonte: Ministério do Desenvolvimento, Indústria e Comércio Exterior e Ministério da Agricultura, Pecuária e Abastecimento, 2009



Açúcar Us\$ 8,3 bilhões

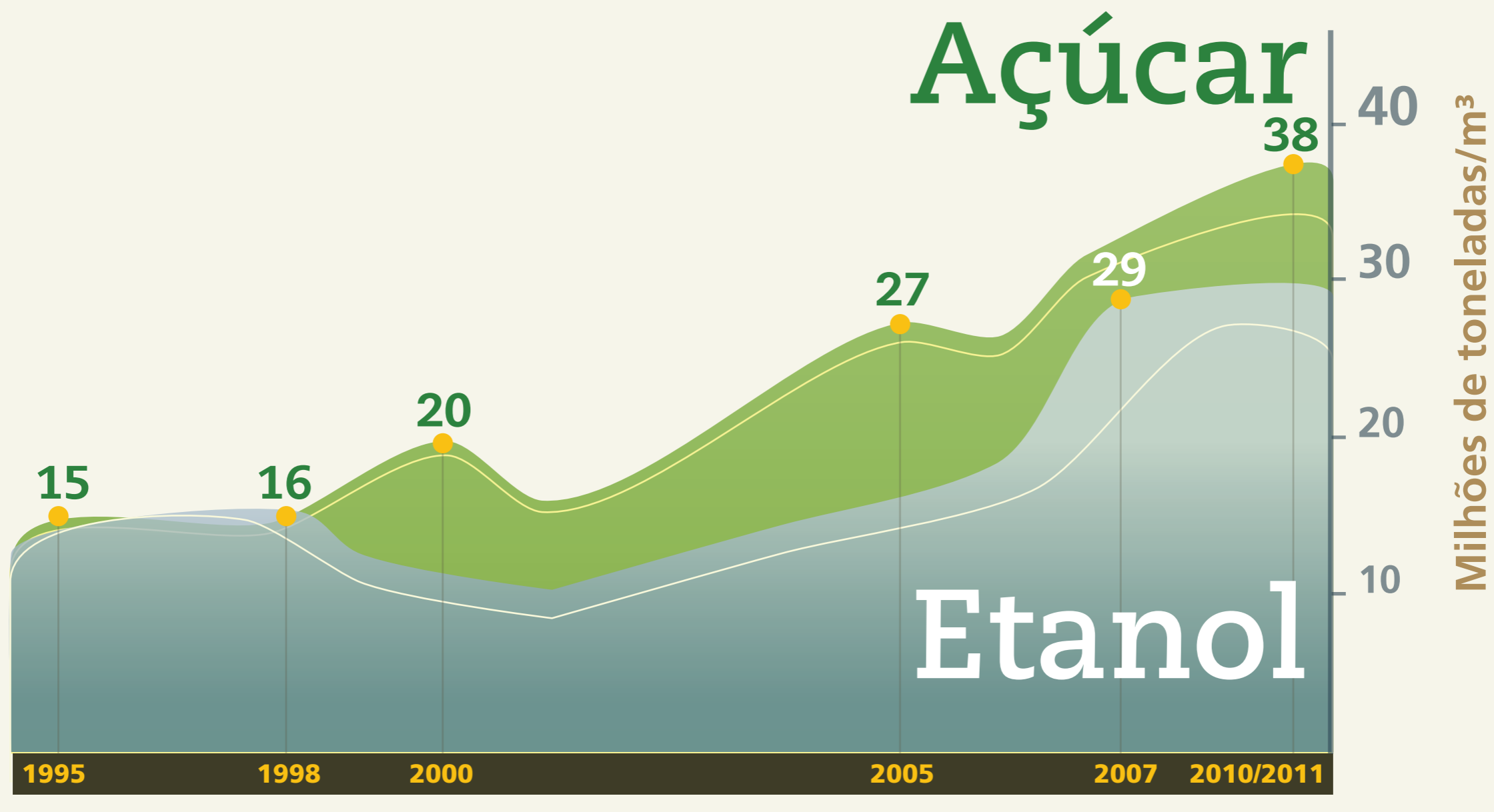
1º exportador de cana de açúcar, exportando para quase metade do mercado mundial



Açúcar e etanol

Evolução na produção de açúcar e etanol

Fonte: Ministério da Agricultura, Pecuária e Abastecimento



Grãos

Evolução da produção de grãos 1960 - 2010

Fonte: Ministério da Agricultura, Pecuária e Abastecimento

Se o Brasil mantivesse a mesma tecnologia de 1960, teria de ocupar mais 145 milhões de hectares de terra

+774%
Aumento da produção



1960 | 2010

Habitantes
(milhões)



Produção de Grãos
(milhões de toneladas)



Área
(milhões de hectares)



Produtividade
(Quilos por hectares)



Pecuária

Gado: evolução da produção 1960 - 2010

Fonte: Ministério da Agricultura, Pecuária e Abastecimento



+251%
Aumento
Gado

+39%
Aumento
área


Se o Brasil mantivesse a mesma tecnologia de 1960, teria de destinar mais 259 milhões de hectares de terra para pastagem

1960 | 2010

Rebanho

(milhões de cabeças de gado)

58



204

Área de pastagem

(milhões de hectares)

122,3



170

Produtividade

(cabeça por hectares)

0,47




1,2

Produção atual e futura

Projeção para carnes e grãos

Fonte: Ministério da Agricultura, Pecuária e Abastecimento



31,2

▲ **26,8%**

31,2

▲ **26,8%**

24,6

bovina,
suína,
de frango



175,8

▲ **23%**

175,8

▲ **23%**

135,4

arroz, feijão,
soja, milho,
trigo

2050

2021

2010

 milhões de toneladas

 milhões de toneladas

Expansão da produção

Fonte: Ministério da Agricultura, Pecuária e Abastecimento

2021

MATOPIBA

16,7
milhão de toneladas
de grãos

Área que abrange Maranhão,
Tocantins, Piauí and Bahia com
grande potencial na agricultura




Produção e Exportação




Algodão



Carne



Celulose



Soja



Aves



Papel