

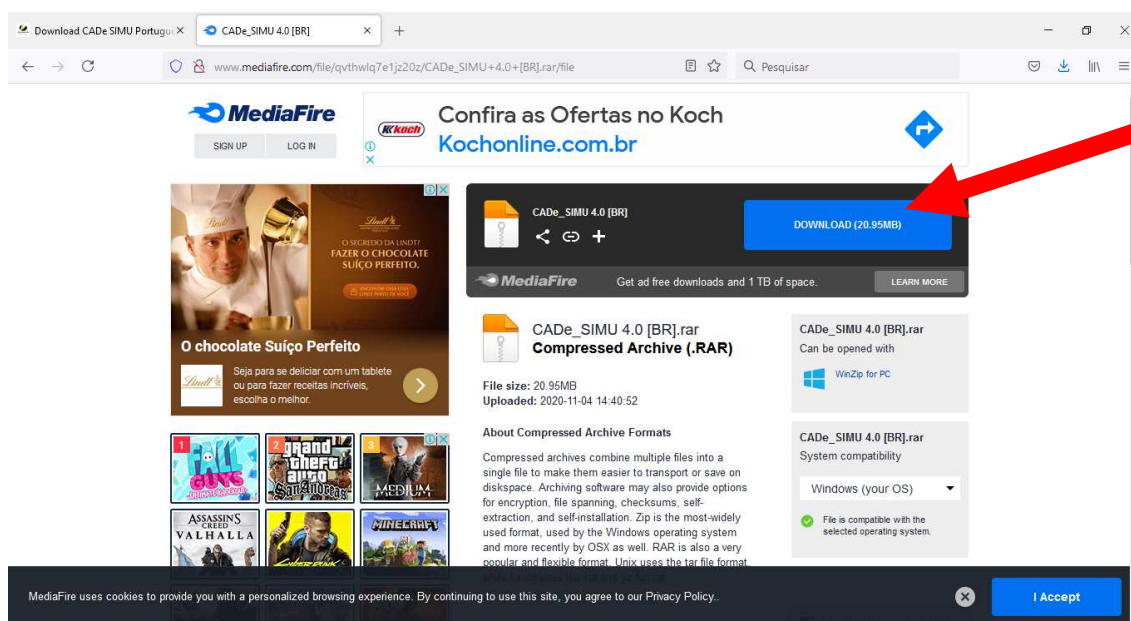
Procedimento para baixar e executar o programa CADe_SIMU 4.0

Acessar:

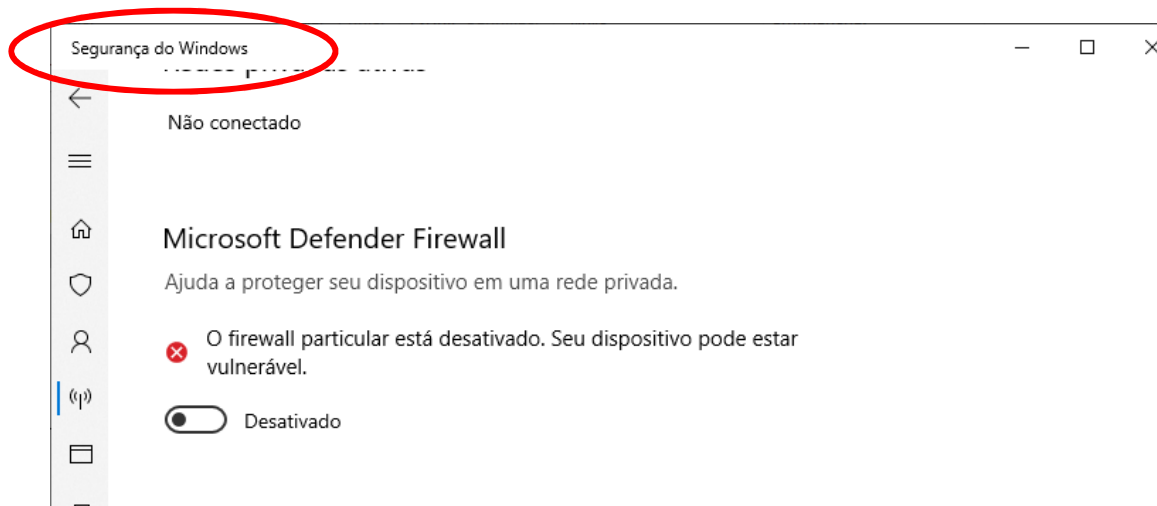
[http://www.mediafire.com/file/qvthwlq7e1jz20z/CADe_SIMU+4.0+\[BR\].rar/file](http://www.mediafire.com/file/qvthwlq7e1jz20z/CADe_SIMU+4.0+[BR].rar/file)

Vai aparecer a página abaixo.

Click no botão indicado na seta, o download do arquivo irá se iniciar.



Se o download não iniciar, talvez o Firewall do Windows tenha que ser desabilitado durante o procedimento. Depois volte a habilitá-lo para manter seguro o seu computador.



Descompacte o arquivo:

CADe_SIMU 4.0 [BR]

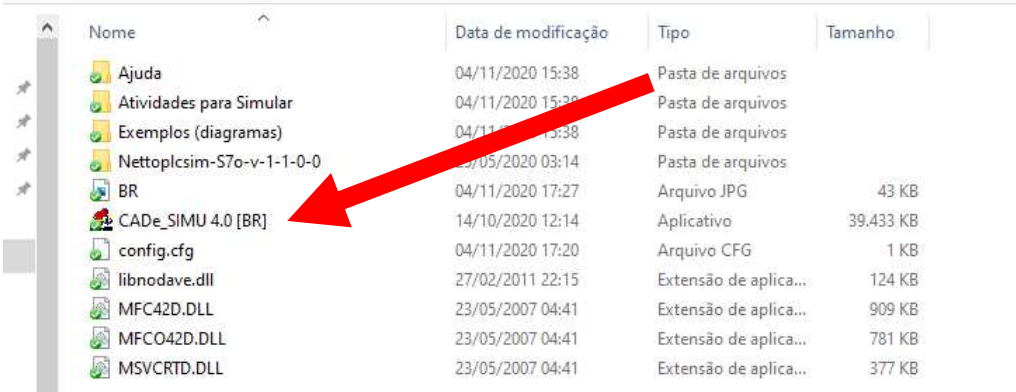
01/07/2021 14:42

Arquivo do WinRAR

21.455 KB

Irão aparecer os arquivos e diretórios abaixo após descompactação.

Execute o arquivo indicado



Nome	Data de modificação	Tipo	Tamanho
Ajuda	04/11/2020 15:38	Pasta de arquivos	
Atividades para Simular	04/11/2020 15:38	Pasta de arquivos	
Exemplos (diagramas)	04/11/2020 15:38	Pasta de arquivos	
Nettopicsim-S7o-v-1-1-0-0	23/05/2020 03:14	Pasta de arquivos	
BR	04/11/2020 17:27	Arquivo JPG	43 KB
CADe_SIMU 4.0 [BR]	14/10/2020 12:14	Aplicativo	39.433 KB
config.cfg	04/11/2020 17:20	Arquivo CFG	1 KB
libnodave.dll	27/02/2011 22:15	Extensão de aplica...	124 KB
MFC42D.DLL	23/05/2007 04:41	Extensão de aplica...	909 KB
MFCO42D.DLL	23/05/2007 04:41	Extensão de aplica...	781 KB
MSVCRTD.DLL	23/05/2007 04:41	Extensão de aplica...	377 KB

Vídeos ensinando a utilização do CADe SIMU

Nesta página estão disponíveis vários vídeos explicando as configurações do programa e vários circuitos úteis:

<https://ensinandoelettrica.blogspot.com/2019/03/curso-cade-simu-30-comandos-eletricos.html>

Mas podem ver, inicialmente estes dois vídeos diretamente no Youtube:

Vídeo 1: Configurações do CADe Simu 3.0

<https://www.youtube.com/watch?v=tdq9gZV7l18&feature=youtu.be>

Vídeo 2: Aula 01 – Circuitos Básicos - CADe Simu 3.0

<https://www.youtube.com/watch?v=KGa5nteQngo&feature=youtu.be>

Assista estes vídeos e pratique alguns circuitos no seu computador.