

Sistemas Operacionais

Gerenciamento de Entrada e Saída

Prof. Arliones Hoeller


arliones.hoeller@ifsc.edu.br

Junho de 2014

baseado no material do Prof. Fröhlich em
<http://www.lisha.ufsc.br/~guto>


Gerenciamento de E/S (I/O)

- Sistemas interativos são muitas vezes mais preocupados com E/S que processamento
- Dispositivos de entrada e saída (E/S)
 - Variam muito em funcionalidade e velocidade
 - Interfaces padrão de software e hardware ajudam a incorporar novos dispositivos
 - Novos dispositivos são introduzidos constantemente
- Driver de dispositivo (*device driver*)
 - Ponte entre subsistemas do SO e dispositivos
 - Encapsulam particularidades de um dispositivo entregando uma interface uniforme



Hardware de E/S

- **Porta**
 - Ponto de conexão entre *Host* e dispositivos de E/S
- **Barramento (*Bus*)**
 - Conjunto de fios compartilhados e protocolo que permite a conexão simultânea de vários dispositivos ao *Host*
- **Controlador**
 - Controla a operação de portas, barramentos e dispositivos
 - Varia de eletrônica simples a processadores complexos
 - Interage com *Host* através de registradores
 - Controle, estado, envio/recebimento de dados
 - Portas de E/S, mapeado em memória, mapeado em registrador da CPU



Operação de I/O

- ***Polling***
 - *Host* verifica constantemente um registrador de estado para determinar o estado de um dispositivo
 - Espera ocupada (*Busy-waiting*)
 - Laço lendo um registrador de estado
 - Overhead em sistemas multitarefa
 - Simplicidade e eficiência em sistemas com única tarefa
- ***Interrupções***
 - Evita espera ocupada
 - Dispositivo de E/S recebe uma requisição de serviço e gera uma interrupção quando a requisição é completada
 - Transparente aos processos


Transferência de dados em dispositivos de E/S

■ E/S Programada

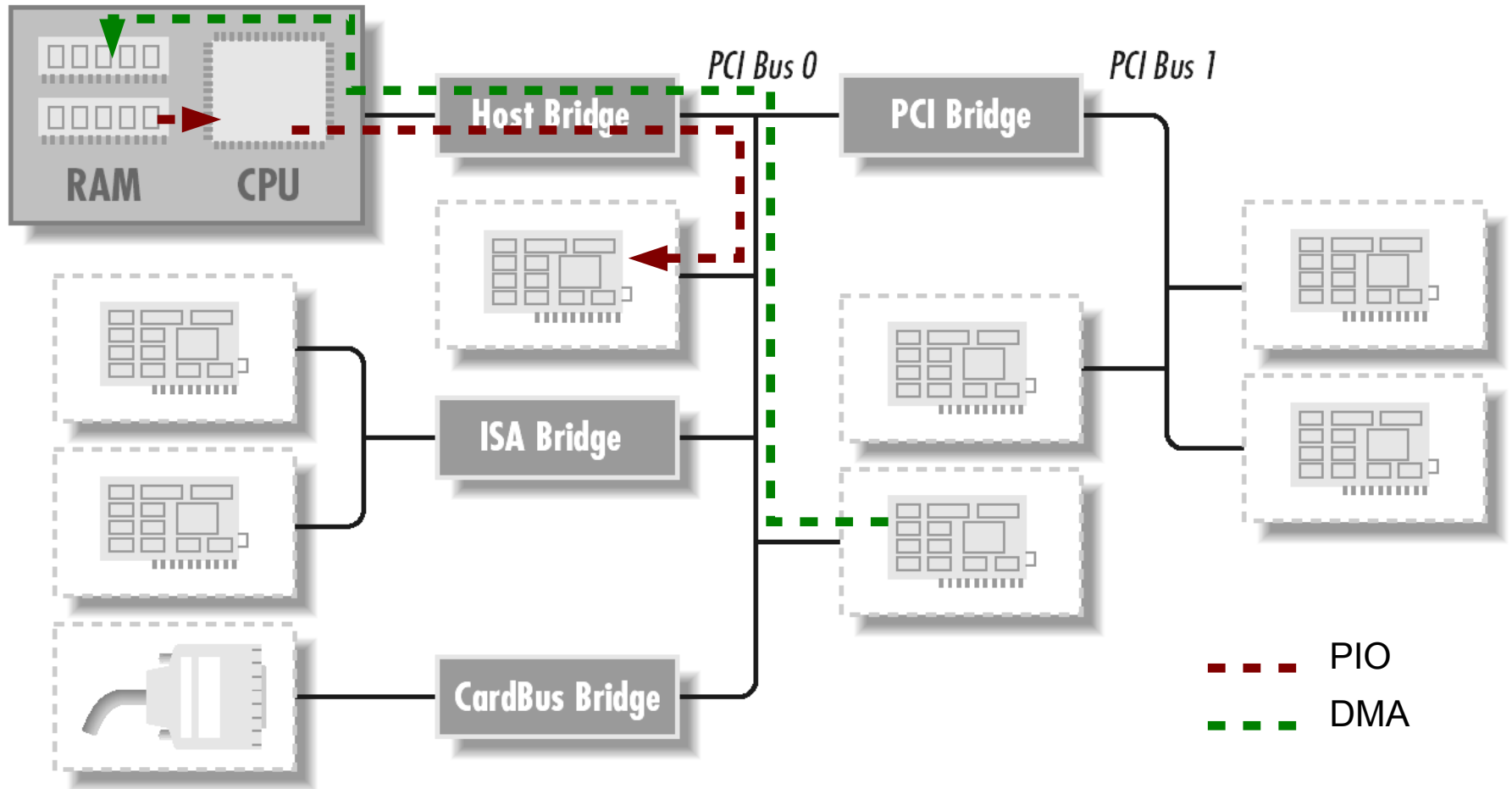
- Dados são transferidos para/do dispositivo de E/S quando a CPU escreve/lê registradores de dados ou *buffers* de memória do controlador do dispositivo
- Uma palavra por vez

■ Direct Memory Access (DMA)

- Acesso Direto à Memória
- Dados são transferidos por circuito dedicado (Controlador de DMA) sem assistência da CPU
 - Ponteiros de origem e destino + contador
 - Transferências multi-palavras (*burst*)
 - Interrupções quando concluído ou na ocorrência de erro
- Concorre com CPU pela memória
- Armadilha
 - Tradução de endereço lógico -> físico ou
 - Address translation logical -> physical or DVMA



Hardware de E/S



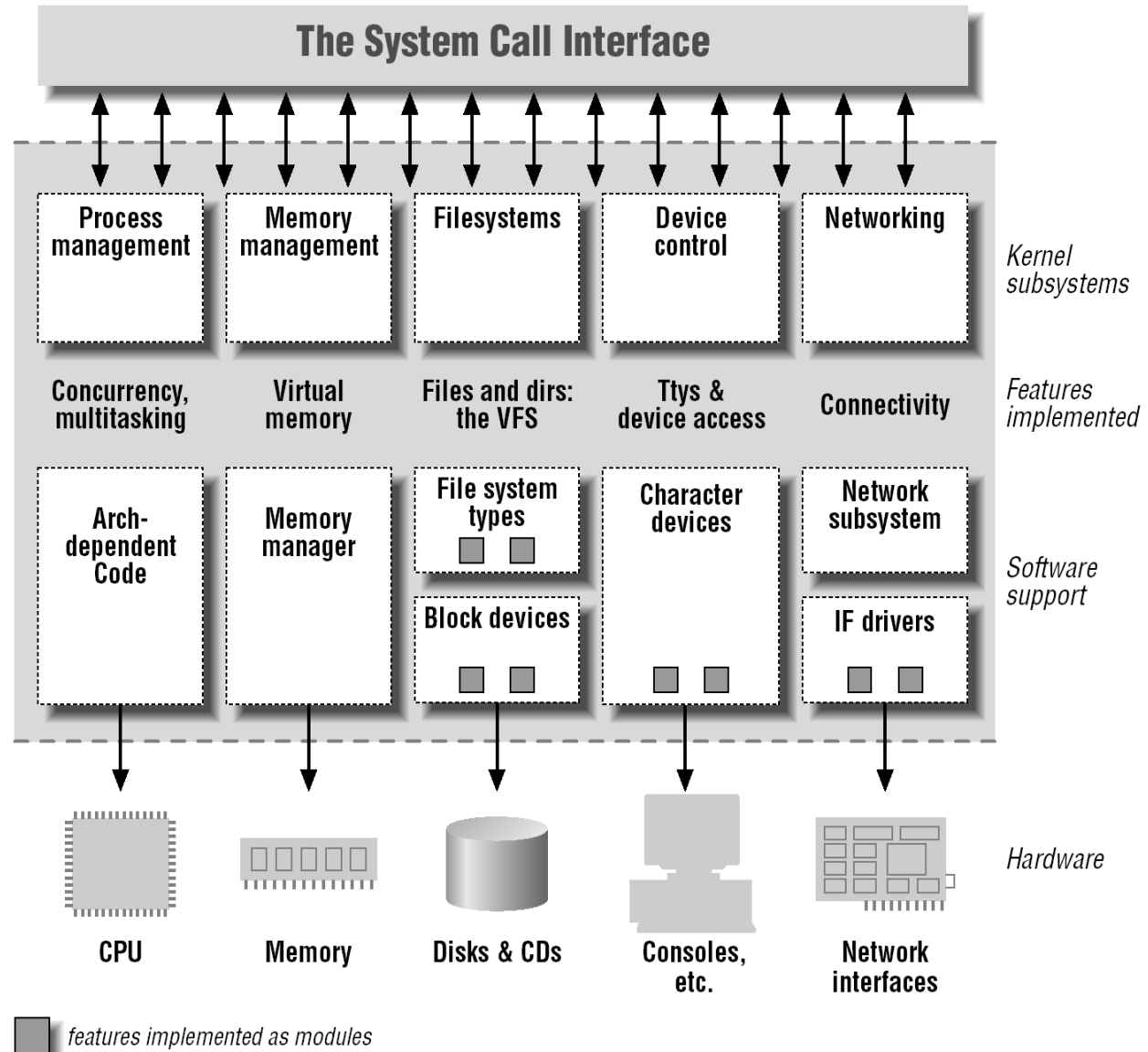
Interface de E/S para Aplicações

- Indireta via subsistemas de E/S
 - Um disco pode ser acessado indiretamente através dos arquivos contidos neles
 - Uma placa de rede pode ser acessada indiretamente através da pilha TCP/IP (*socket*)
- Pseudo-arquivo
 - Drivers de dispositivos se tornam tratadores de operações em “arquivos especiais” que são plugados ao sistema de arquivos (ex: /dev/mouse, /dev/sda, etc)
- Chamadas de sistemas específicas
 - SO provê chamadas de sistema específicas para interagir com dispositivos de E/S (ex: `man ioctl`)

Drivers de Dispositivos no Unix (Linux)


- Módulo do núcleo do SO (*kernel*) que trata a interação com um dispositivo de hardware específico, escondendo seus detalhes operacionais atrás de uma interface comum
- Três categorias básicas
 - Caractere
 - Bloco
 - Rede

Visão Geral de Kernel: LINUX




Dispositivos de Hardware

- Acessível via pseudo-arquivos em `/dev`
- Kernel redireciona operações em pseudo-arquivos para o serviço apropriado de um driver considerando números *major* e *minor*
 - *Major*
 - Identifica um driver dentro do kernel (8 bits)
 - *Minor*
 - Identifica um dispositivo (unidade) dentro do driver




Char Devices

- Byte streams (ex: /dev/console, /dev/ttyS0, /dev/st0)
- Opera de forma similar a arquivos comuns
 - Sem possibilidade de busca para trás (*seek*)



Block Devices

- Dispositivos acessíveis através de blocos no nível de E/S
- Dispositivos relacionados a sistemas de arquivos (ex: discos)
- Compartilham uma interface comum com char devices, mas com semântica diferente
 - Orientado a bloco (acessar bytes individualmente é um desperdício)
 - É possível realizar varredura (*seek*)
- Operações adicionais para suporte a sistemas de arquivos



Net Devices

- Não é completamente compatível com a interface de pseudo-arquivos
 - Normalmente não é um nó em um sistema de arquivos
 - Integração com uma pilha de protocolos
- Interface genérica de redes
 - Operações relacionadas a comunicação (ex: send, receive, marshaling de pacotes, tratamento de time-out, coleção de estatísticas)
 - Otimizado para integração com TCP/IP

Módulo Hello World

```
#include <linux/module.h>
#include <linux/kernel.h>

int init_module(void)
{
    printk(KERN_INFO "Hello world\n");
    return 0;
}

void cleanup_module(void)
{
    printk(KERN_INFO "Bye world\n");
}
```

```
obj-m += hello.o
```

```
all:
```

```
    make -C /lib/modules/$(shell uname -r)/build M=$(PWD) modules
```

```
clean:
```

```
    make -C /lib/modules/$(shell uname -r)/build M=$(PWD) clean
```

```
$ vim hello.c
$ vim Makefile
$ make
$ sudo insmod hello.ko
$ dmesg
$ sudo rmmod hello.ko
$ dmesg
```

Estrutura de um Módulo

■ Inicialização

```
int init_module(void)
```

- Ponto de entrada do Módulo
- Chamado no carregamento (por *insmod*)
- Executa registro do Módulo

■ Finalização

```
void cleanup_module(void)
```

- Ponto de saída do Módulo
- Chamado no descarregamento (por *rmmmod*)
- Desfaz o registro do Módulo


Registro de um Módulo

- Amarra o módulo à interface de syscall do kernel
- Registro

```
int register_chrdev(unsigned int major, const char *name, struct file_operations *fops)
```
- Desregistro

```
int unregister_chrdev(unsigned int major, const char *name)
```
- Pseudo arquivo

```
mknod /dev/devname0 c major minor
```



Parâmetros de um Módulo

- Acessíveis externamente por variáveis globais ao módulo
- Declarado pela macro `module_param()`, que recebe 3 argumentos: nome, tipo e permissões

```
int irq = 10;  
char * name = "Unknown";  
module_param( irq , int , S_IRUSR | S_IWUSR );  
module_param( name, charp , 0000 );
```

- Definidos no carregamento
`insmod mod.ko irq=9 name="The Server"`


Informações de um Módulo

- Declarações do módulo visíveis externamente para fornecer informações úteis aos clientes
- Macros

```
MODULE_AUTHOR("Somebody");  
MODULE_DESCRIPTION("This module doesn't do  
anything");  
MODULE_PARM_DESC(irq, "Device IRQ (3/4)");
```

struct file_operations

```
struct file_operations {
    struct module *owner;
    loff_t (*llseek) (struct file *, loff_t, int);
    ssize_t (*read) (struct file *, char *, size_t, ...);
    ssize_t (*write) (struct file *, const char *, ...);
    int (*readdir) (struct file *, void *, filldir_t);
    unsigned int (*poll) (struct file *, struct ...);
    int (*ioctl) (struct inode *, struct file *, ...);
    int (*mmap) (struct file *, struct vm_area_struct *);
    int (*open) (struct inode *, struct file *);
    int (*flush) (struct file *);
    int (*release) (struct inode *, struct file *);
    int (*fsync) (struct file *, struct dentry *, ...);
    int (*fasync) (int, struct file *, int);
    int (*lock) (struct file *, int, struct file_lock *);
    :
    :
};
```



Dicas de Programação

- Sem bibliotecas padrão (e cabeçalhos)
 - *printk* ao invés de *printf*
 - `#include <linux/x.h>`
 - `#include <asm/y.h>`
- Sinalize código de kernel
 - `#define __KERNEL__`
- Evite conflitos de nomes
 - Variáveis locais em funções (*static*)
 - Símbolos com prefixos (`_mod_name`)
 - `EXPORT_NO_SYMBOLS;`

Mais Dicas de Programação

- Código de kernel executa dentro do contexto do processo de usuário que o chama

```
#include <asm/uaccess.h>
unsigned long copy_to_user(to, from, count);
unsigned long copy_from_user(to, from, count);
```
- Alocação de memória no kernel

```
#include <linux/malloc.h>
void *kmalloc(unsigned int size, int priority);
void kfree(void *obj);
```

