ATENDIMENTO PRÉ-HOSPITALAR

FERIMENTOS – FRATURA - IMOBILIZAÇÃO

QUANDO CHAMAR SOCORRO

BOMBEIRO SAMU
POLÍCIA

TIPOS DE EMERGÊNCIAS QUE NECESSÍTAM CHAMAR O SOCORRO:

- **Acidente de trânsito com vítimas;**
- **Quedas de alturas ou de própria altura;**
- **Emergências médicas;**
- **Atropelamentos;**
- **Afogamentos, engasgamento;**
- **Incêndios;**
- **Agressão;**
- **ETC.**

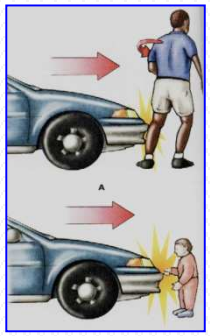

CHAMADA DE EMERGÊNCIA

PRINCIPAIS DADOS A REPASSAR:

lNatureza da ocorrência;
lEndereço;
lNúmero de envolvidos;
lRiscos potenciais;
lNecessidade de outros orgãos
lOutros dados importantes.

EQUIPAMENTOS DE PROTEÇÃO INDIVIDUAL

- **Luvas descartáveis,**
- **Máscaras ou protetores faciais,**
- **Óculos de proteção,**
- **Máscara de RCP de bolso,**
- **Colete refletivo (opcional),**
- **Avental (opcional).**

DIMENSIONAMENTO DA CENA

1)Verificar se o que aconteceu com a vítima, pode acontecer com você também ou com terceiros;
2)Verificar: risco de explosão (pessoas fumando, ignição ligada, vazamentos de gás);
3)Verificação da estrutura do ambiente (se existe risco de desabamento)
4)Verificar fiação energizada;
5)Animais peçonhentos pelas redondezas;
6)Pessoas agressivas com armas ou objetos perigosos nas mãos.

TÉCNICAS DE CONTER HEMORRAGIAS EXTERNAS

1. COMPRESSÃO DIRETA

2. COMPRESSÃO NOS PONTOS ARTERIAIS

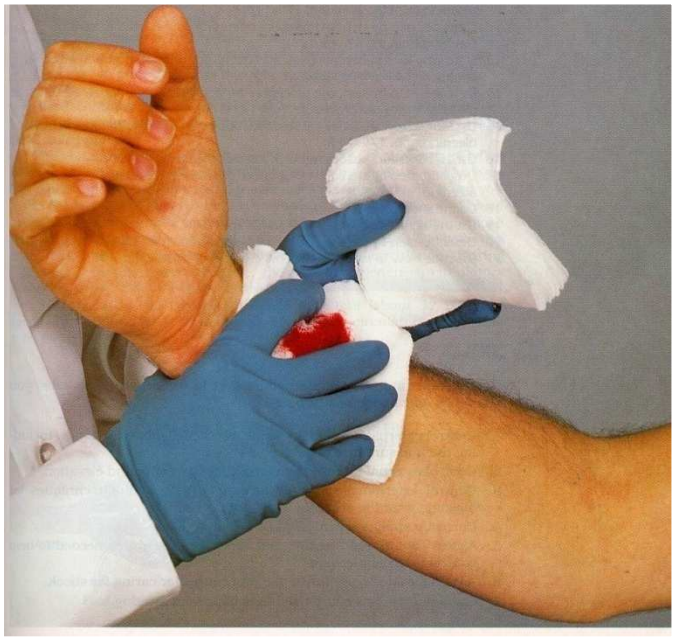

FRATURA

A fratura é a ruptura total ou parcial de um osso, ou seja, a perda da continuidade óssea.

As fraturas podem ser classificadas como:

- **fechadas (simples)**
- **abertas (expostas).**

SINAIS E SINTOMAS

- Dor;
- Edema (inchaço);
- Deformidade;
- Crepitação;
- Alteração de coloração;
- Impotência funcional;
- Fragmentos expostos.

LUXAÇÃO

É o desalinhamento das extremidades ósseas de uma articulação fazendo com que as superfícies articulares percam o contato entre si.

Sinais e sintomas:

- **Deformidade;**
- **Edema (inchaç**
- **Dor;**
- **Impotência fu**

ENTORSE

É a torção ou distensão brusca de uma articulação, além de seu grau normal de amplitude.

Sinais e sintomas:

- **Os mesmos das fraturas e luxações;**
- **Os ligamentos geralmente sofrem ruptura ou estiramento, provocados pelo**

DISPOSITIVOS PARA IMOBILIZAR

Talas rígidas;
Talas moldáveis;
Talas infláveis;
Talas de tração;
Colares cervicais;
Coletes de imobilização dorsal (KED);
Pranchas ou macas rígidas;
Bandagens triangulares;
Auto-imobilização.

VAMOS PRATICAR?

EXTRICAÇÃO POR CHAVE DE RAUTECK

São aplicadas em situações extremas, tais como: incêndio em veículo, situações de instabilidade da vítima, PCR, veículos em despenhadeiros, marquise ou outra estrutura em iminência de atingir a vítima.

EXTRICAÇÃO POR CHAVE DE RAUTECK

É uma técnica fácil e rápida de ser aplicada e pode ser realizada por apenas um socorrista;

Não oferece total estabilização para a vítima, quando comparada as outras extricações;

A maior preocupação é o peso da vítima, pois quanto mais pesada, mais difícil será de aplicar a técnica.

EXTRICAÇÃO POR CHAVE DE RAUTECK

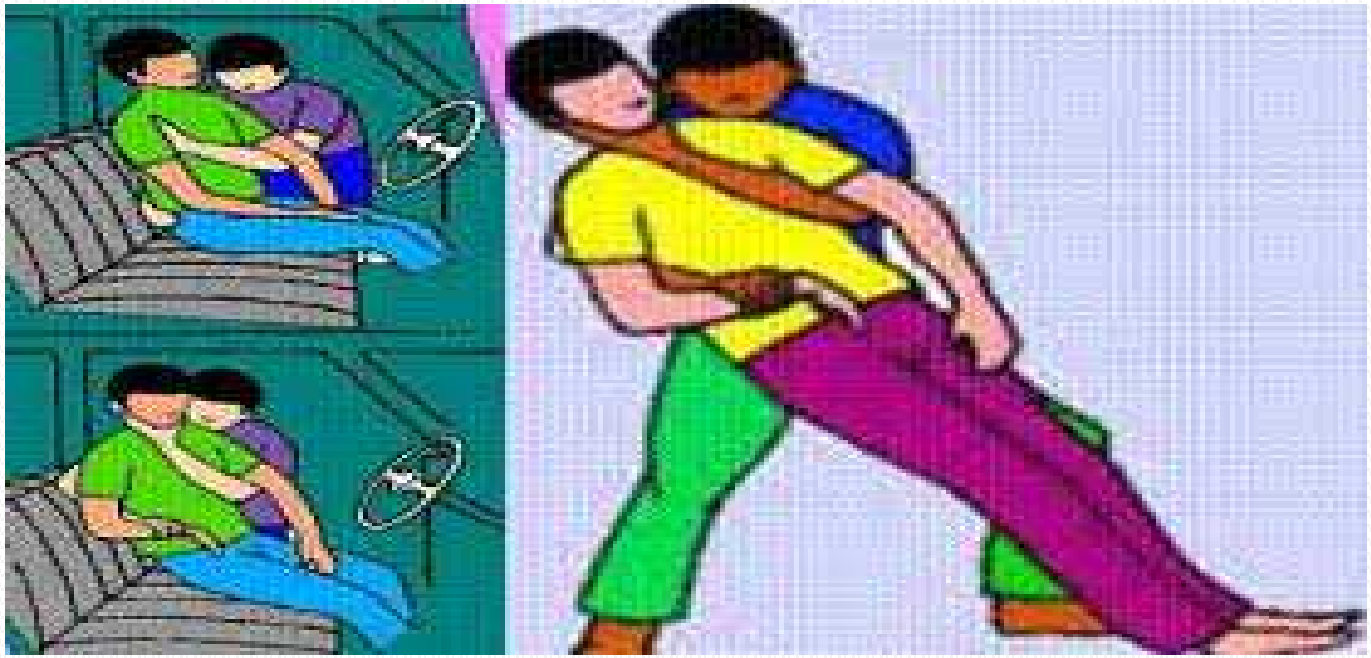

VAMOS PRATICAR?

MOBILIZAÇÃO DE VÍTIMAS



MOBILIZAÇÃO DE VÍTIMAS

MOBILIZAÇÃO DE VÍTIMAS

MOBILIZAÇÃO DE VÍTIMAS

MOBILIZAÇÃO DE VÍTIMAS



MOBILIZAÇÃO DE VÍTIMAS

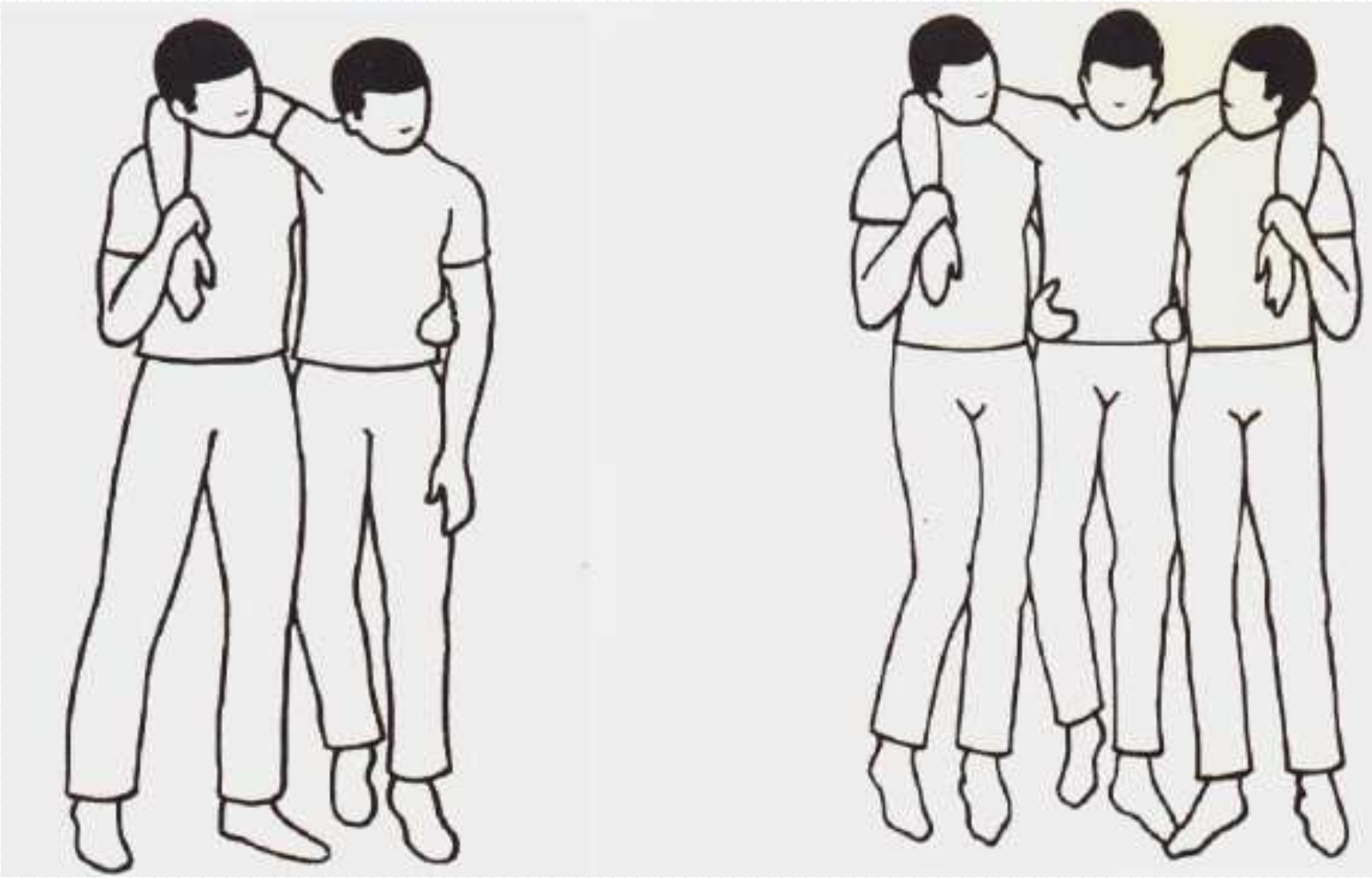

MOBILIZAÇÃO DE VÍTIMAS

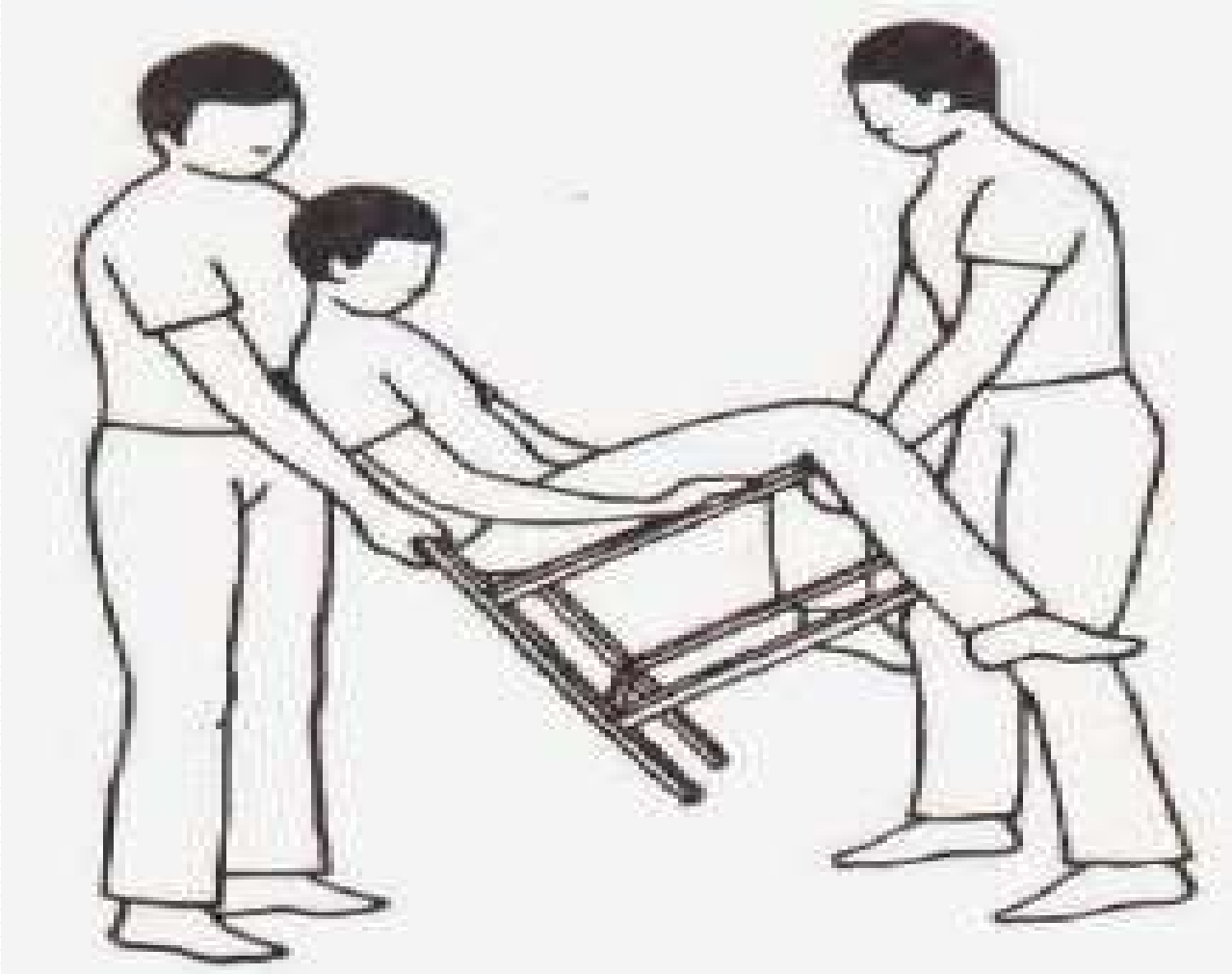

MOBILIZAÇÃO DE VÍTIMAS

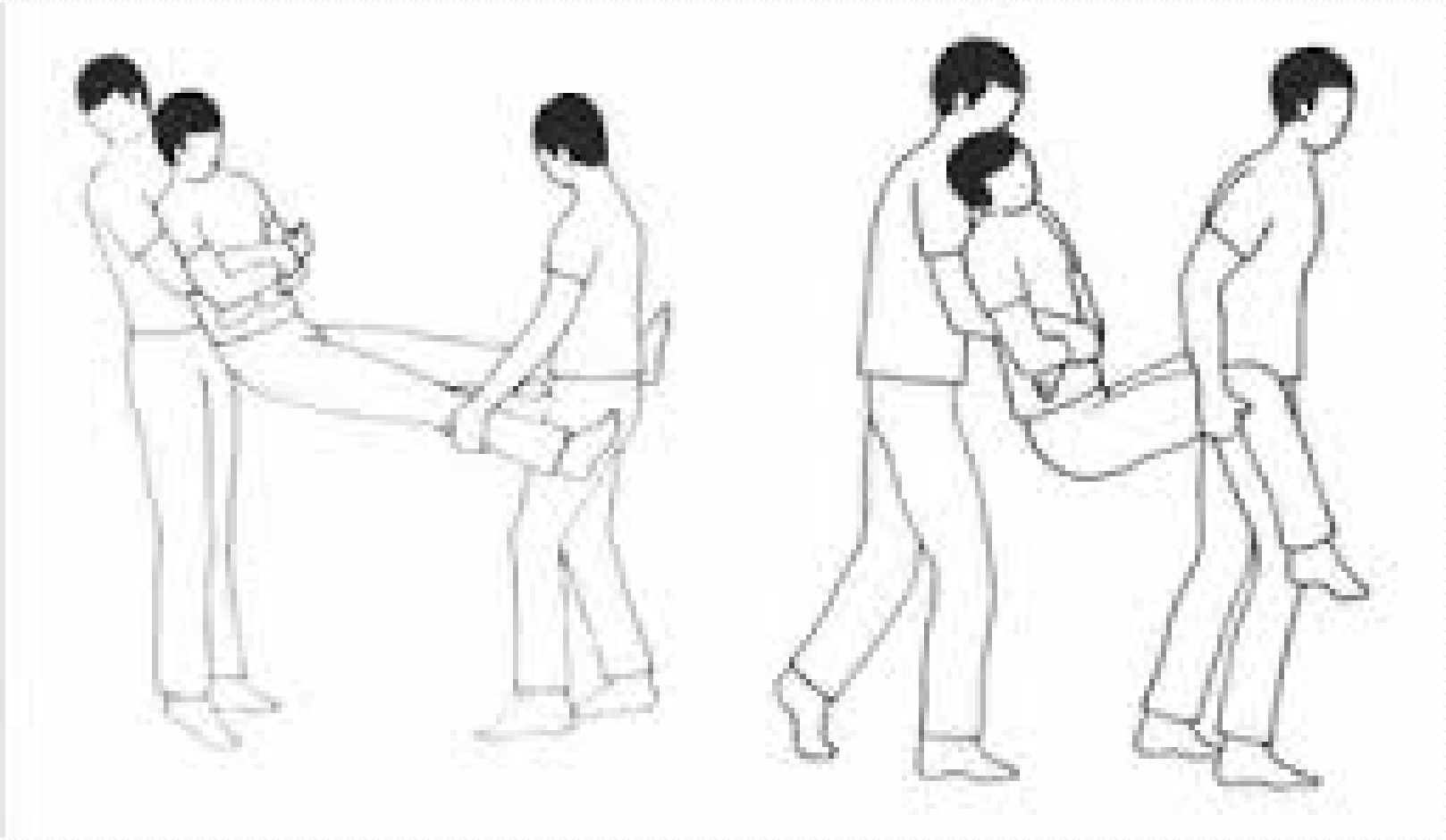

UTILIZAÇÃO DE MACA RÍGIDA

VAMOS PRATICAR?

OBRIGADA!